

VAIKŲ SVEIKATA

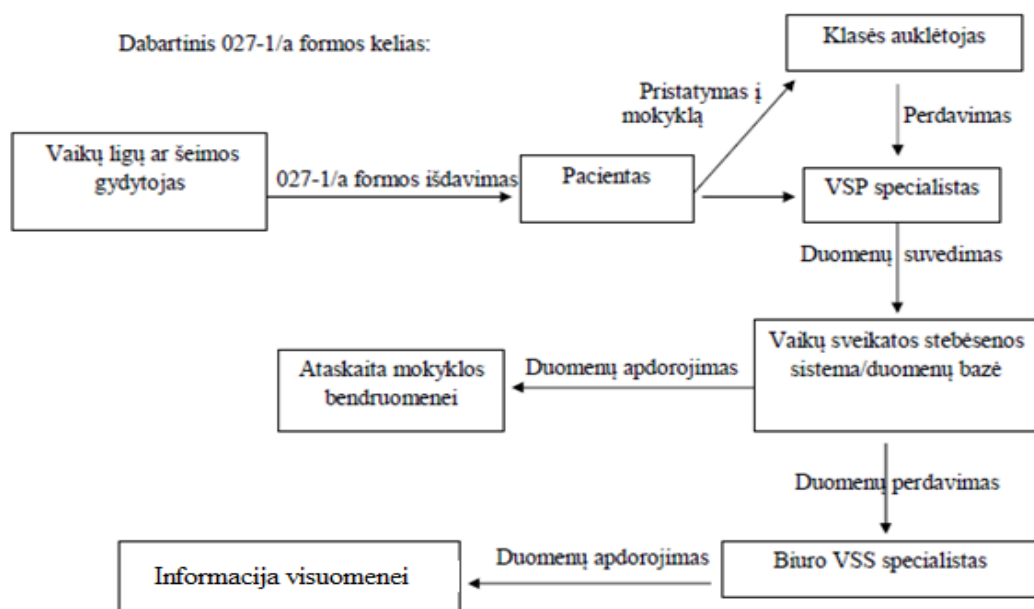
2016/2017 MOKSLO METAIS



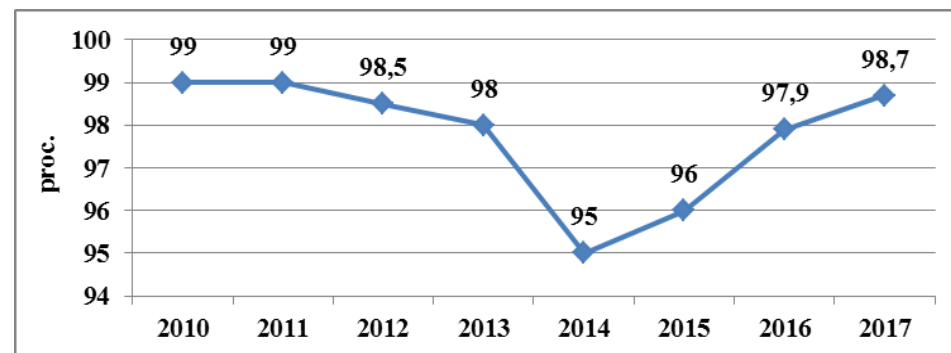
2018 m.

Panevėžio rajono savivaldybėje besimokančių mokinių sveikatos rodiklių suvestinė

Vadovaujantis LR sveikatos apsaugos ministro 2017 m. kovo 13 d. įsakymu Nr. V-284 patvirtinta Lietuvos higienos norma HN 21:2017 „Mokykla, vykdanči bendrojo ugdymo programas. Bendrieji sveikatos saugos reikalavimai“, mokiniai iki 18 metų ugdymo procese dalyvauja tik teisės aktų nustatyta tvarka pasitikrinę sveikatą ir pateikę vaiko sveikatos pažymėjimą (forma Nr. 027-1/a), išduotą ne anksčiau kaip prieš metus. Naujoje ugdymo įstaigoje pradėję mokytis mokiniai vaiko sveikatos pažymėjimą turi pateikti iki einamųjų metų rugsėjo 15 d. Vaiko sveikatos pažymėjime (Nr. 027-1/a) gydytojas įrašo pagrindinius duomenis apie vaiko ūgį, svorį, kraujospūdį, klausą, regą, polinkį alergijai, kaulų ir raumenų, kvėpavimo bei nervų sistemas ir kt., įvertinama vaiko dantų ir žandikaulių būklė. Rekomendacijose šeimos gydytojas nurodo, kokią fizinio ugdymo grupę vaikas gali lankyti. Visuomenės sveikatos priežiūros specialistas, gavęs informaciją apie kasmetinius vaikų sveikatos profilaktinius patikrinimus, informaciją suveda į Vaikų sveikatos stebėsenos informacinę sistemą (VSS IS). Su apibendrinta informacija apie vaikų sveikatos būklę yra supažindinama mokyklos bendruomenė. Mokykla nusistato prioritetus, kuriais remiantis, siekiama gerinti mokinių sveikatą (1 pav.). 2016/2017 mokslo metais sveikatą patikrino 98,7 proc. Panevėžio rajono mokinių (žr. 2 pav.).



1 pav. Vaiko sveikatos patikros duomenų kelias






2 pav. Sveikatą patikrinusių Panevėžio rajono mokinių dalis 2010–2017 m. (proc.)


1 lentelė. Mokinių sveikatos rodikliai

Eil. Nr.	Rodiklis	N	Rodiklio reikšmė savivaldybėje	Min reikšmė	Max reikšmė	Rodiklio reikšmė Lietuvoje	Vaizdavimas Min Max	Pokytis nuo praicitų metų
1.	Vaikų, galinčių dalyvauti ugdymo veikloje be jokių apribojimų, dalis (%)	2782	96.80	92.72	100.00	93.87		NA
2.	Vaikų, turinčių per didelį KMI, dalis (%)	607	21.12	7.69	34.15	19.68		NA
3.	Vaikų, turinčių sutrikusią regą, dalis (%)	700	24.36	16.52	43.48	34.12		NA
4.	Vaikų turinčių per aukštą bendrą (KPI+kpi) indeksą, dalis (%)	1104	38.56	17.39	56.25	36.47		NA

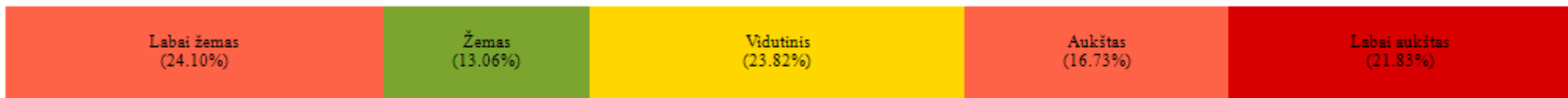
N-absolūtus asmenų skaičius. KPI – KPI indeksas, kur K – ėduonies pažeistų dantų skaičius, P – plombuotų dantų skaičius, I – išrautų nuolatinių dantų skaičius.

-  Statistiškai reikšmingai mažesnė rodiklio reikšmė, palyginus su rodiklio reikšme Lietuvoje
-  Statistiškai reikšmingai didesnė rodiklio reikšmė, palyginus su rodiklio reikšme Lietuvoje
-  Rodiklis statistiškai reikšmingai nesiskiria, palyginus su rodiklio reikšme Lietuvoje

3 pav. Mokinių pasiskirstymas pagal kūno masės indekso grupes



4 pav. Mokinių pasiskirstymas pagal dantų ėduonies intensyvumą



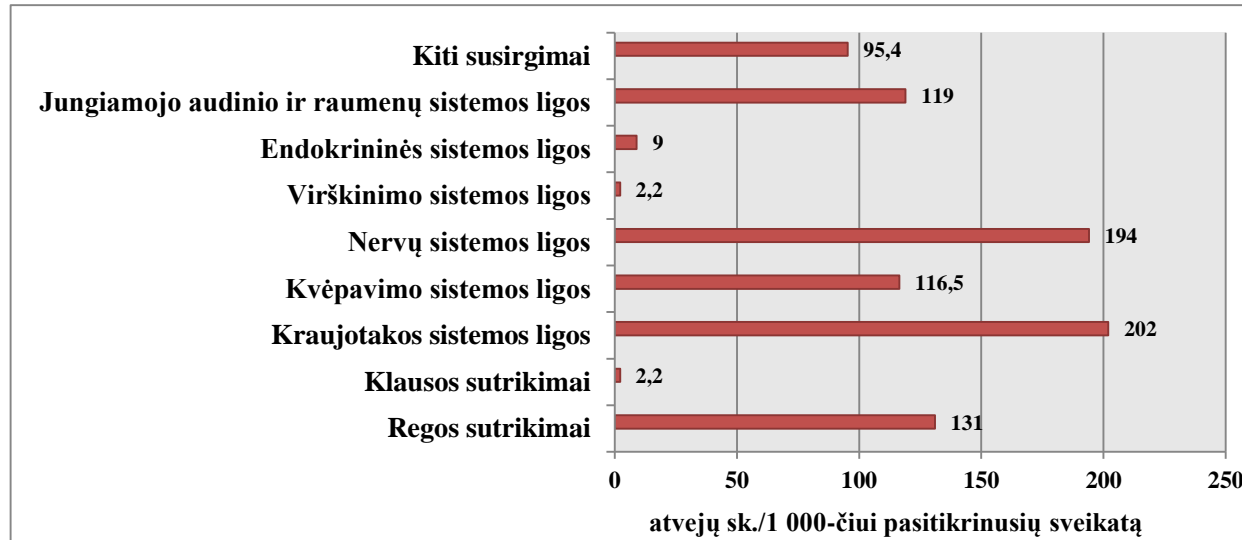
1 - Nenurodyta (0.45%)

2 lentelė. Mokinių sveikata 2016/2017 mokslo metais

Amžiaus grupė	Eil. Nr.	Rodiklis	N	Rodiklio reikšmė savivaldybėje	Min	Max	Rodiklio reikšmė Lietuvoje	Vaizdavimas Min Max	Pokytis nuo praeitų metų
7-17 m.	6.	Ligotumas kraujo ir kraujodaros organų ligomis bei tam tikrais sutrikimais, susijusiais su imuniniais mechanizmais (D50-D89)(1000 vaikų)	57	19.39	9.01	43.39	10.30		+22.64%
	7.	Ligotumas endokrininėmis ir medžiagų apykaitos ligomis (E00-E90)(1000 vaikų)	238	80.98	10.10	153.15	69.23		+16.43%
	8.	Ligotumas psichikos ir elgesio sutrikimais (F00-F99)(1000 vaikų)	245	83.36	38.83	388.06	61.59		+14.10%
	9.	Ligotumas nervų sistemos ligomis (G00-G99)(1000 vaikų)	120	40.83	10.10	71.90	39.36		+24.98%
	10.	Ligotumas akies ir jos priedinių organų ligomis (H00-H59)(1000 vaikų)	655	222.86	111.65	343.28	277.65		+22.73%
	11.	Ligotumas ausies ir speninės ataugos ligomis (H60-H95)(1000 vaikų)	130	44.23	12.20	84.51	52.69		-11.33%
	12.	Ligotumas kraujotakos sistemos ligomis (I00-I99)(1000 vaikų)	286	97.31	27.03	258.93	41.75		+16.40%
	13.	Ligotumas kvėpavimo sistemos ligomis (J00-J99)(1000 vaikų)	1635	556.31	333.33	651.79	548.87		-1.20%
	14.	Ligotumas virškinimo sistemos ligomis (K00-K93)(1000 vaikų)	1413	480.78	296.88	740.74	292.94		+41.99%
	15.	Ligotumas odos ir poodžio ligomis (L00-L99)(1000 vaikų)	618	210.28	78.13	283.33	106.50		+9.85%
	16.	Ligotumas jungiamojo audinio ir raumenų sistemos ligomis (M00-M99)(1000 vaikų)	297	101.05	20.20	208.96	126.71		+3.85%
	17.	Ligotumas lytinėmis ir šlapimo sistemų ligomis (N00-N99)(1000 vaikų)	126	42.87	12.35	74.63	36.36		+19.65%
	18.	Susizalojimų, apsinuodijimų ir tam tikrų išorinių poveikių padarinių skaičius (S00-T98)(1000 vaikų)	524	178.29	67.57	241.07	190.55		+4.44%
	19.	Mirtingumas dėl išorinių priežasčių (V00-Y89)(100 000 vaikų)	-	-	-	-	9.18		

N - absoliutus asmenų skaičius; Rodiklio reikšmė savivaldybėje - skaitinė rodiklio reikšmė pasirinktoje savivaldybėje; Min - minimali rodiklio skaitinė reikšmė savivaldybės mokyklose; Max - maksimali rodiklio skaitinė reikšmė savivaldybės mokyklose; Rodiklio reikšmė Lietuvoje – skaitinė rodiklio reikšmė Lietuvoje; Vaizdavimas - pateikiama linija nurodo rodiklio reikšmių pasiskirstymą savivaldybėje pagal kvartilius (žalia spalva paryškinta sritis, kuri apima 50% reikšmių). Atskirai vertikalia linija rodiklio reikšmė Lietuvoje, o apskritimu – rodiklio reikšmė savivaldybėje; Pokytis - pateikiama skaitinė savivaldybės rodiklio pokyčio reikšmė, kuri vaizduojama su „+“ ženklu, jei reikšmė padidėjo, palyginus su praėjusiais metais ir „-“, jei sumažėjo. Rodiklio pokytis bus pateikiamas rausva spalva, jei tai reiškia statistiškai reikšmingą rodiklio pokytį, palyginti su praėjusių metų reikšme ir balta, jei pokytis nebuvo statistiškai reikšmingas, palyginus su praeitų metų rodiklio reikšme. NA – per maža imtis patikimam pokyčiui skaičiuoti.

2016/2017 mokslo metais sveikatą patikrino 897 (99,5 proc.) darželinio amžiaus vaikai, iš kurių 400 buvo visiškai sveiki. Iš viso vaikams buvo užregistruoti 802 susirgimai, tai reiškia, kad beveik pusė patikrinusių darželinio amžiaus vaikų turi po du sutrikimus. Daugiausia vaikams buvo diagnozuota kraujotakos sistemos ligų (202 atv./1 000-čiui patikrinusių sveikatą), nervų sistemos ligų (194 atv./ 1 000-čiui patikrinusių sveikatą), regos sutrikimų (131 atv./ 1 000-čiui patikrinusių sveikatą) (žr. 5 pav.).



5 pav. Ikimokyklinio ir priešmokyklinio amžiaus vaikų sveikata 2016/2017 mokslo metais (1 000-čiui sveikatą patikrinusių vaikų)

Šaltinis: VSPS duomenys

Duomenis analizavo: visuomenės sveikatos stebėsenos specialistė

Inga Mackelienė